

Standard



D&CO | ROOM

Pakiety Decoroom

Współpracę nad projektem wnętrz opieramy na trzech pakietach: Standard, Premium i Designer. Różnią się one rodzajem materiałów wykończeniowych, aby dostosować się do Twoich oczekiwań, potrzeb i możliwości. Przy wyborze odpowiedniego pakietu do Twojego projektu zawsze służymy wsparciem doświadczonych architektów Decoroom.

Standard

Postaw na ergonomiczne rozwiązania w rozsądnej cenie. Pakiet Standard oferuje wybór spośród wielu trwałych i estetycznych materiałów wykończeniowych. Dajemy Ci pewność, że ustalony budżet pozwoli na stworzenie funkcjonalnej przestrzeni, którą będziesz mógł cieszyć się przez wiele lat. Bez rezygnacji ze swoich potrzeb urządzisz wymarzone mieszkanie.

Premium

Designer

Witamy w Decoroom!

Prezentujemy katalog zawierający szczegółową ofertę pakietu Standard, przygotowaną z myślą o Klientach, którzy wymagają „więcej”. Zapraszamy Cię do zapoznania się z folderem oraz do kontaktu lub odwiedzenia naszego Showroomu.

Kilka słów o Decoroom	o nas / korzyści / showroom / gra / Q&A	4-13
● Podłogi	panele laminowane / listwy przypodłogowe	14-23
● Drzwi	drzwi wewnętrzne / klamki / farby	24-43
● Płytki		44-61
● Gresy		62-73
● Ceramika i armatura łazienkowa	umywalki i wc / prysznice i brodziki / wanny / baterie	74-85
● Deco Więcej - usługi dodatkowe	usługi dodatkowe / meble / oświetlenie / kuchnie / szafy wnękowe	86-97
Ikony - legenda		98-99
Specyfikacja techniczno - materiałowa		100-101
Dane kontaktowe		103

Dla Twojego wnętrza


Design to forma, funkcja, ale także emocje. To Ty najlepiej wiesz, jaka przestrzeń do Ciebie pasuje. Naszym zadaniem jest przetłumaczenie tej wizji na język architektury, ożywienie form, zaplanowanie funkcjonalności, aby Twoje mieszkanie stało się idealne do zamieszkania. Zadbaj o własne wnętrza z pomocą specjalistów z Decoroom.

Decoroom to pracownia architektury wnętrz specjalizująca się w kompleksowym projektowaniu oraz wykończeniach mieszkań i domów „pod klucz”. Naszą misją jest tworzenie przestrzeni, w których miarą piękna jest charakter, wysoka funkcjonalność i przyjemność użytkowania. Potrafimy w pełni wykorzystać potencjał mieszkania, oferując nie tylko niebanalne pomysły, ale przede wszystkim sprawdzone rozwiązania gwarantujące zadowolenie na lata.

Od 2009 roku jesteśmy liderem na rynku kompleksowego wykańczania wnętrz – wizytówką naszych możliwości jest prawie 3000 realizacji. Nasza praca to nie tylko pasja i zaangażowanie – podstawą są skuteczne metody działania oraz zaufani

wykonawcy, dzięki którym gwarantujemy terminowość, bezpieczeństwo i komfort współpracy.

Zespół Decoroom to specjaliści o wieloletnim doświadczeniu przy różnorodnych realizacjach. Pracujemy na najwyższej jakości materiałach od renomowanych producentów, które możesz obejrzeć w naszym Showroomie w centrum Warszawy oraz we Wrocławiu. Na każdym etapie współpracy oferujemy wsparcie ekspertów, aby Twoje marzenia przełożyć na realne projekty. Gwarantujemy kontrolę nad wydatkami i cennym czasem – na każdym etapie decyzje należą do Ciebie. Odwiedź naszą stronę internetową i sprawdź jak wiele oferuje Decoroom!



decoroom.eu



Kompleksowa oferta

projekt, prace budowlane i wykończeniowe z pełnym wsparciem i nadzorem architekta

- dostęp do oferty studia mebli kuchennych i doradztwo w wyborze oświetlenia

Oszczędność czasu i pieniędzy

Showroom w Warszawie i we Wrocławiu: wszystkie sprawy i materiały w jednym miejscu

- sprawdzeni wykonawcy w trakcie wieloletniej współpracy: powierzysz wykończenie fachowcom
- praca na sprawdzonych rozwiązaniach: unikniesz niespodzianek podczas realizacji wnętrza
- niższy VAT: skorzystasz z preferencyjnej stawki 8% zamiast 23%

Dostarczamy najlepiej dopasowane do Klienta rozwiązania na rynku.

Bezpieczeństwo

praca na gotowych budżetach: będziesz mieć stałą kontrolę nad wszystkimi wydatkami

- bezpieczny harmonogram prac: ostatnią płatność realizujesz dopiero po odbiorze mieszkania
- gwarantowany termin wykonania projektu: otrzymasz zabezpieczenie terminu w umowie
- 24 miesiące gwarancji na wykonane usługi

KORZYŚCI

SHOWROOM



Odwiędź nasz showroom w Warszawie i Wrocławiu!

Decydując się na współpracę z nami, nie musisz zastanawiać się nad wyborem materiałów wykończeniowych. Do dyspozycji naszych Klientów przygotowaliśmy dwa wyjątkowe showrooms, w których zgromadziliśmy wyselekcjonowane produkty najwyższej jakości – od płytek, podłóg, poprzez drzwi, aż po ceramikę i armaturę łazienkową. To właśnie tutaj klienci mogą obejrzeć ekspozycję prezentującą trzy oferowane przez nas pakiety wykończenia pod klucz oraz zabudowę kuchenną.

Showroom w Warszawie to 300-metrowa przestrzeń, zlokalizowana w samym centrum miasta. Projekt jego wnętrza został nagrodzony w konkursie European Property Awards za najlepsze biuro w Polsce i Europie.

Showroom we Wrocławiu to nowo powstały salon z ekspozycją materiałów wykończeniowych oraz mebli kuchennych. Dzięki temu łatwiej podjąć decyzję o wyborze stylistyki do własnego mieszkania czy domu.



EUROPEAN PROPERTY AWARDS
INTERIOR DESIGN

LAUFEN

★★★★★
BEST OFFICE INTERIOR POLAND
Decoroom Showroom in Wrocław by Decoroom

2022-2023

Showroom Warszawa
ul. Nowogrodzka 62B
02-002 Warszawa
+48 888 220 110

Showroom Wrocław
ul. Benedykta Polaka 2 lok. U3
50-379 Wrocław
+48 888 840 860

DECORROOM

CZŁONEK WSPIERAJĄCY

PZFD
Polski Związek Firm Deweloperskich



Najczęstsze pytania

Czy można wymienić materiał z pakietu na inny, którego w pakiecie nie ma? Poda mi się kolekcja, której nie proponujecie i chcę ją mieć u siebie w mieszkaniu. TAK, jest taka możliwość i nie ma ograniczeń w tej kwestii, trzeba jednak pamiętać, że wybór materiałów, dokonywany jest indywidualnie, w oparciu o pomoc architekta i wiąże się z rekalkulacją kosztorysu.

Jak długo trwa proces realizacji? Standardowa realizacja trwa 65 dni. Do tego należy doliczyć czas przeznaczony na projektowanie i wybór materiałów, co można realizować jeszcze przed odbiorem mieszkania.



Czy projekt i realizacja kuchni oraz szaf wnękowych są oferowane w ramach wybranego przez mnie pakietu? Kuchnie i szafy są naszą usługą dodatkową, wykraczającą poza zakres pakietu wykończenia. Posiadamy osobny dział specjalistów zajmujący się projektowaniem i realizacją kuchni i mebli pod zabudowę. Mamy też swoje kuchnie pokazowe w naszym showroomie.

Co jest w cenie współpracy, czy materiały są w cenie? Usługa realizowana jest kompleksowo. W cenę wchodzi: projekt, wizualizacje 3D łazienki, materiały wykończeniowe i realizacja. Materiały wykończeniowe ujęte są w załączniku technicznym do umowy.

Czy przysługuje mi gwarancja na wykonane prace? Istnieją sytuacje kiedy materiały lub sprzęt ulegną usterce, gdzie mogę zgłosić taki problem? Mamy określoną procedurę przyjmowania zgłoszeń z tytułu gwarancji i rękojmi. Po zakończeniu prac wykończeniowych, klient ma prawo do 24-miesięcznej gwarancji.



DECO




PROJEKT I REALIZACJA DECOROOM



ROOM

Podłogi



DĄB BROOKLYN BIAŁY

0V




DREWNO ASHCROFT

4V



DĄB KREDOWY

0V




DĄB ILMEN

0V




DĄB AMIENS JASNY

0V




DĄB GRAYSON NATURALNY

4V




DĄB ASGIL MIODOWY

0V




DĄB GROVE

0V




DĄB NARVA

0V



DĄB BRYNFORD BRĄZOWY

0V




DĄB BARDOLINO SZARY

4V




SOSNA INVEREY BIAŁA

4V




DĄB MUROM

4V




DĄB OLCHON MIODOWY

4V



DĄB NEWBURY JASNY

4V




ORZECH LANGLEY JASNY

4V




DĄB BARDOLINO

4V




DĄB BRYNFORD SZARY

4V




DĄB PARKIET CIEMNY

4V




DĄB LASKEN

4V




DĄB ABERGELE NATURALNY

4V




SOSNA INVEREY CIEMNA

4V




DĄB ASGIL BIAŁY



DĄB WALTHAM BIAŁY




DĄB VALLEY NATURALNY




DĄB WHISTON CIEMNY



DĄB GALWAY NATURALNY




DĄB SHERMAN JASNOBRĄZOWY




DĄB NATURALNY CIEPŁY



DĄB RZECZNY



DĄB KANION




DĄB WYŻYNNY BRĄZOWY



DĄB MLECZNY BIAŁY



DĄB NATURALNY BEŻOWY



DĄB KLASZTORNY




DĄB NADBRZEŻNY




DECO WIĘCEJ

Dzięki zastosowaniu podkładu pod panelami unika się pogłosu. Wysoka klasa odporności czyni je mało podatnymi na zadrapania. Są również odporne na działanie promieni słonecznych i łatwe do utrzymania w czystości



DĄB NATURALNY NOCNY

4V




DĄB HAVANNA NATURALNY

4V




DĄB STARY JASNOSZARY

4V




DĄB HAVANNA NATURALNY
ZE ŚLADAMI CIĘCIA PIŁĄ

4V




DĄB REGENEROWANY BIAŁY PATYNOWANY

OV



DĄB BRĄZOWY CIEPŁY

4V



DĄB BRĄZOWY MOKKA

4V




DĄB PIASKOWY

4V




DĄB MGLISTY SZARY

4V




DĄB BRĄZOWY KAKAO

4V



DĄB NOCNY BRĄZOWY

4V



DĄB MIODOWY BRĄZOWY


4V




DĄB TENNESSEE SZARY




DĄB LOUISIANA NATURALNY



DĄB VIRGINIA NATURALNY



DĄB CHARLOTTE BIAŁY



DĄB TENNESSEE NATURALNY



DĄB CHARLOTTE BRĄZOWY

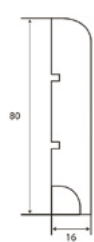


DĄB TENNESSEE JASNY

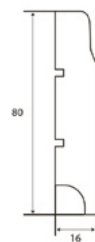



DĄB LOUISIANA BEŻOWY





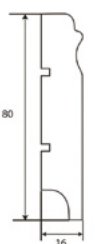
LAGRUS CLASSIC R10



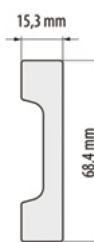
LAGRUS KRYM 80



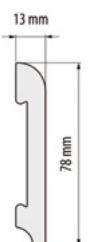

EGGER LISTWA COKOŁOWA 6 CM



LAGRUS ODESSA 80



CEZAR POLISTYREN LPC-23 (ŁAZIENKA)



CEZAR POLISTYREN LPC-11 (ŁAZIENKA)



DECO WIĘCEJ


By elastycznie połączyć panele w przejściach lub z inną powierzchnią podłogi i zachować odpowiedni odstęp dylatacyjny, stosujemy listwy progowe o szerokości min. 2 cm dopasowane kolorem do wybranego dekoru paneli laminowanych.



DECO



ROOM



Drzwi



MODEL A.1

MODEL B.1



MODEL C.1


MODEL E.1



MODEL G.1

MODEL H.1

PORTADECOR, PORTASYNCHRO 3D

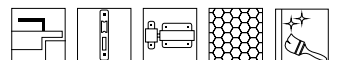
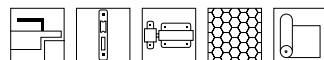


MODEL A



MODEL P

LAKIER UV PREMIUM BIAŁY





MODEL A.0

MODEL A.1



MODEL B.0


MODEL B.1



MODEL B.2

MODEL C.0

PORTADECOR, PORTASYNCHRO 3D



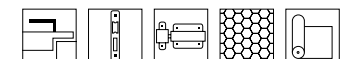
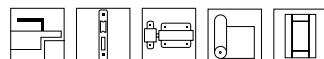
MODEL C.1

MODEL C.2



MODEL C.3

PORTADECOR





MODEL C.0

MODEL C.0 INTRASJE



MODEL C.2

MODEL C.2 INTRASJE



MODEL C.4

MODEL C.5

PORTADECOR, PORTASYNCHRO 3D




MODEL B.0

MODEL B.1



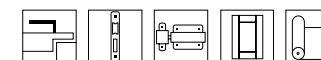
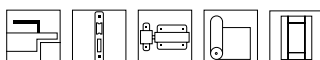
MODEL B.2

MODEL B.5



MODEL E.0

PORTADECOR, PORTASYNCHRO 3D





MODEL D.0

MODEL D.1



MODEL D.2

MODEL D.5



MODEL D.6

MODEL D.7

PORTADECOR, PORTASYNCHRO 3D



MODEL 5.A

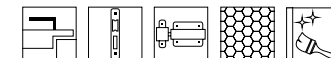
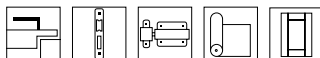


MODEL 5.B



MODEL 5.C

LAKIER UV PREMIUM BIAŁY





MODEL G.0

MODEL G.0 INTARSJE




MODEL G.1

MODEL G.2



MODEL G.4

MODEL G.4 INTARSJE



MODEL L.0

MODEL L.1

MODEL L.2



MODEL L.3

MODEL L.4

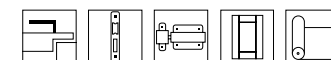
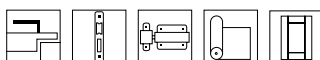

MODEL N.0



MODEL N.1

MODEL N.2

MODEL N.3





MODEL A.0

MODEL B.0



MODEL B.1


MODEL D.0



MODEL D.1

MODEL D.3

PORTADECOR, PORTASYNCHRO 3D, PORTAPERFECT 3D



MODEL B.5

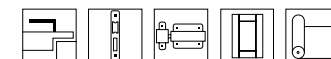
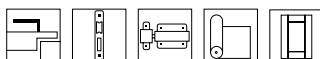


MODEL L.4



MODEL N.3

OKLEINA CZARNY SUPER MATT





MODEL 0

MODEL 1



MODEL 2

MODEL 3



MODEL 4


DRE

BIAŁY MAT, SOSNA BIAŁA



DRE

MALOWANE: BIAŁY, ECRU, LATTE, POPIELATY



MODEL 10

MODEL 20



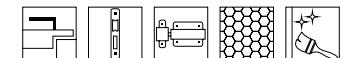
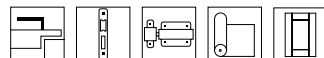
MODEL 30

MODEL 50




MODEL 70

MODEL 80







METAL-BUD SAPPHIRE




METAL-BUD NOVA OKRĄGŁY



VDS SLICK



METAL-BUD QUBIK K



METAL-BUD NOVA KWADRATOWY



VDS TOMA



STERK OVAL 1701



VDS DALIA



STERK OVAL 1701 F5



DECO WIĘCEJ

Klamki do drzwi montujemy bez zamków na klucz. W drzwiach łazienkowych stosujemy blokadę toaletową.





PROJEKT REALIZACJA DECOROOM

DECO WIĘCEJ
 Gruntujemy i malujemy wszystkie ściany. Wykonujemy malowanie tynku III kategorii. Nie kładziemy gładzi (poza łazienkami).

Flügger



DECO WIĘCEJ
 Do malowania ścian w kuchniach i łazienkach używamy farb, które są odporne na wilgoć i mają właściwości przeciwgrzybiczne.

Malujemy farbami Flügger - białą lub barwionymi z mieszalnika w systemie NCS, RAL.

DECOR


PROJEKT I REALIZACJA DECORROOM




ROOM



Płytki




WHITE 600X300




BLACK 600X300

OFERTA DODATKOWA




WHITE INSERTO 600X300



WHITE STRUKTURA 600X300

UNIWERSALNA LISTWA METAL
ORO PROFIL 600X20

UNIWERSALNA LISTWA SZKLANA
PARADYŻ NERO 600X23



WHITE 598X298




GRAPHITE 598X298



GRAPHITE STR 598X298



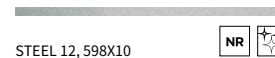
MOZA BROWN STR 598X148



ASPEN GREY STR 598X148



OFERTA DODATKOWA



STEEL 12, 598X10




GRAPHITE A 598X298



GRAPHITE B 598X298






SILVER 600X300



GOLD 600X300

OFERTA DODATKOWA




SILVER STRUKTURA 600X300



GOLD STRUKTURA 600X300



GOLD MOZAIKA PRASOWANA ARABESKA 265X202




GREY 600X300



GRAPHITE 600X300

OFERTA DODATKOWA




GREY STRUKTURA 600X300




GREY DEKOR 600X300







OFERTA DODATKOWA




OFERTA DODATKOWA






LATTE 608X308



WHITE 608X308



DOVER GRAPHITE 608X308




ASPEN GREY STR 598X148 R R10



DOVER GRAPHITE 448X448 R9



LINES STR 608X308



STRIPES STR 608X308



WHITE STR 608X308

OFERTA DODATKOWA



BAR WHITE A 237X78



BAR WHITE B 237X78



BAR WHITE C 237X78




BAR WHITE D 237X78



BAR WHITE 237X78




DEKOR LINES 608X308







DEKOR WHITE 608X308









OFERTA DODATKOWA



DECO WIĘCEJ
 W łazienkach w strefach mokrych stosujemy hydroizolację, by zabezpieczyć powierzchnię przed przedostawaniem się wody.

OFERTA DODATKOWA







WHITE 608X308



WHITE STR 608X308




GRAPHITE 608X308



WHITE 450X450




OFERTA DODATKOWA



DEKOR WHITE 608X308




STEEL 7, 608X15




GRAPHITE 608X308



GREY 608X308



GRAPHITE 448X448




GREY 448X448



OFERTA DODATKOWA



GRAPHITE STR 608X308



DEKOR GRAPHITE GEO 608X308




LISTWA WOOD 608X73




MOZAIKA DOVER
GRAPHITE 291X265





BEIGE 598X298 R



BROWN 598X298 R



BEIGE 598X598 R R9

OFERTA DODATKOWA




BEIGE HEX 125X110 NR



GOLD HEX 125X110 NR

COPPER GLOSSY 598X23 NR



DEKOR 4-ELEMENTOWY LEAVES 598X1198 R



BEIGE 608X308 NR



BROWN 608X308 NR



BEIGE MAT 598X598 R



BROWN MAT 598X598 R

OFERTA DODATKOWA

GOLD MAT 2, 608X23 NR



DEKOR GEO 608X308 NR



DEKOR LINES 608X308 NR






WHITE 608X308




BLACK 608X308



WHITE 598X598




OFERTA DODATKOWA




MOZAIKA 303X305



DEKOR 2-ELEMENTOWY 618X608




WHITE 608X308




DARK 608X308




OFERTA DODATKOWA




GEO 608X308



DARK LAP 598X598



WHITE LAP 598X598



DECOR



PROJEKT I REALIZACJA DECORROOM

ROOM




Gresy



DOMINO
PŁYTKI NA ŁAZIA



SILANO BEIGE 598X598



ALABASTER SHINE MAT 598X598



SANDIO BEIGE 598X598

DOMINO
PŁYTKI NA ŁAZIA




WHITE 598X598



GREY MAT 598X598







SENJA WHITE 598X598



TORTORA GREY 598X598



FERRO WHITE 598X598



ARONA BEIGE MAT 598X598



ARONA GREY MAT 598X598



STRIFE WHITE 598X598





GIORNATA BIANCO 600X110



GIORNATA ORO 600X110



GIORNATA MARRONE 600X110



GIORNATA GRIGIO 600X110



GIORNATA SABBIA 600X110



NOTTA SAND 600X110



NOTTA ANTHRACITE 600X110



NOTTA BROWN 600X110



NOTTA SILVER 600X110



NOTTA WHITE 600X110



TRAMONTO BIANCO 600X110



TRAMONTO SABBIA 600X110



TRAMONTO MARRONE 600X110



TRAMONTO GRIGIO 600X110



TRAMONTO BEIGE 600X110






ENTINA GREY 598X598



MARBEL BEIGE 598X598




VELO BIANCO 598X598



HASS BROWN 598X598






WHITE 598X598



GREY 598X598



GRAPHITE 598X598



MICARE 598X598



COLORE 598X598



DECO

PROJEKT I REALIZACJA DECOROOM



ROOM



Ceramika i armatura



Cena pakietu nie uwzględnia montażu umywalk nablatowych i wpuszczanych w blat.



GEBERIT SELNOVA SQUARE 60X46

KOŁO REKORD 60X45.5

KOŁO REKORD



COLOUR 60.5X45

MODUO 60X45

CASPIA OVAL 59.5X42


CALLA 53.5X41

CASPIA RING 44X44

PARVA 60X46

CARINA

DELFI



Cena pakietu nie uwzględnia montażu umywalk nablatowych i wpuszczanych w blat.



PROJEKT | REALIZACJA DECOROOM

Cena pakietu nie uwzględnia montażu umywalk nablatowych i wpuszczanych w blat.



PROJEKT | REALIZACJA DECOROOM

Cena pakietu nie uwzględnia montażu umywalk nablatowych i wpuszczanych w blat.



U - bateria umywalkowa / P - bateria prysznicowa / W - bateria wannowa.

GRB

GROHE

TRES



GROHE BAUEDGE /U



GROHE BAUEDGE /P



GROHE BAUEDGE /W



GROHE BAULOOP /U



GROHE BAULOOP /P



GROHE BAULOOP /W



GROHE EUROSMART
COSMOPOLITAN /U



GROHE EUROSMART
COSMOPOLITAN /P



GROHE EUROSMART
COSMOPOLITAN /W



TRES CANIGÓ PLUS /U



TRES CANIGÓ PLUS /P



TRES CANIGÓ PLUS/W



GRB PREMIER /U



GRB PREMIER /P



GRB PREMIER /W

hansgrohe

OMNIRES



HANSGRÖHE LOGIS /U



HANSGRÖHE LOGIS /P



HANSGRÖHE LOGIS /W



HANSGRÖHE VERNIS
BLEND /U



HANSGRÖHE VERNIS
BLEND /P



HANSGRÖHE VERNIS BLEND /W



OMNIRES EBRO /U



OMNIRES EBRO /P



OMNIRES EBRO /W



OMNIRES SIENA /U



OMNIRES SIENA /P



OMNIRES SIENA /W



OMNIRES APURE /U



OMNIRES APURE /P



OMNIRES APURE /W



DECO WIĘCEJ

Stosujemy natynkowe baterie wannowe i prysznicowe. Wannowe z zestawem słuchawkowym montujemy na uchwycie punktowym, a prysznicowe z zestawem słuchawkowym na drążku.

U - bateria umywalkowa / P - bateria prysznicowa / W - bateria wannowa.



Stelaz zawiera standardowy przycisk, na zdjęciu powyżej przycisk spoza zestawu.



ZESTAW STELAŻ CERSANIT AQUA 02 MECH,
PRZYCISK PRESTO CHROM BŁYSZCZĄCY



ZESTAW STELAŻ CERSANIT B650 TECH LINE OPTI
PRZYCISK B2 CHROM POŁYSK



cersanit



KABINA BASIC 80X80, PÓŁOKRĄGŁA, BRODZIK TAKO

cersanit **KOŁO**
Grupa Geberit



CERSANIT NAO 170X70



CERSANIT NIKE 170X70



CERSANIT LANA 170X70



KOŁO REKORD 170X70



KOŁO OPAL PLUS 170X70



CERSANIT OCTAVIA 170X70

DECO WIĘCEJ

Wanny prostokątne od frontu wykańczamy płytkami łazienkowymi.



DECO



PROJEKT I REALIZACJA DECOROOM

ROOM



Deco
więcej

W trosce o Twój komfort

Podczas pierwszego spotkania omawiamy układ mieszkania zaproponowany przez dewelopera. Niejednokrotnie układ pomieszczeń nie jest tym wymarzonym. Nic więc dziwnego, że pragniesz go zmienić i np. wyburzyć ścianę lub wybudować dodatkową, aby poprawić funkcjonalność przestrzeni. Możemy powiększyć salon lub zmienić układ ścian działowych. Dzięki wiedzy architektów oraz koordynatorów prac budowlanych dopasujemy projekt do Twoich potrzeb. W trosce o transparentność działań prace dodatkowe zawsze uwzględniamy w kosztorysie, abyś poznał całościowy budżet przeznaczony na działania projektowe.

Przykłady usług dodatkowych:

- wykonanie blatu pod umywalkę murowanego z płytek
- wykonanie kabiny prysznicowej lub ścianki typu walk-in na wymiar
- murowanie brodzika z odpływem liniowym i wyprofilowanym spadkiem
- halogeny w suficie podwieszanym
- zmiany w instalacji wod-kan i centralnego ogrzewania
- montaż cegły dekoracyjnej
- zabudowa z płyty gipsowo-kartonowej
- wyburzenie ścian murowanych i gipsowo-kartonowych
- zmiany w układzie ścian działowych
- wykonanie belki z płyt gk do zastąpienia karniszy
- sufit podwieszany
- zmiany elektryczne
- biokominek
- tynk dekoracyjny
- montaż lamp
- montaż szyn na suficie
- zastony, firany, rolety
- klimatyzacja
- montaż grzejnika kanałowego
- gładzie



montaż cegły dekoracyjnej



schody



montaż lamp



montaż tapety



montaż elementów dekoracyjnych



sufit podwieszany



Dobrze oświetlone wnętrze

Oświetlenie to dusza wnętrza. Ułatwia codzienne funkcjonowanie w mieszkaniu, ale też decyduje o charakterze przestrzeni. Ważne, by pamiętać o kilku oprawach stanowiących o stylu wnętrza – dekoracyjnych i przyciągających uwagę.

Światło wpływa na podział funkcjonalny przestrzeni. Dzięki oświetleniu najłatwiej jest wydzielić poszczególne strefy mieszkalne. Może ono sprzyjać koncentracji uwagi na jednym miejscu – stole lub miejscu pracy, lecz także oświetlać równomiernie całą przestrzeń. Oświetlenie jest często zintegrowane z zabudową. W takim przypadku pomysł na nie powstaje już na etapie projektowania.

Światłem tworzymy nastrój. Oświetlenie ledowe czy podwieszane sprzyja budowaniu klimatu do relaksu, a lampy stołowe ze swoim miękkim światłem stworzą przytulną atmosferę w Twoim mieszkaniu.





Więcej niż kuchnia

Marzysz o pięknej kuchni, która stanie się sercem domu lub o garderobie, która pomieści wszystkie rzeczy? Stworzyliśmy dział Decoroom Kitchen, który kompleksowo zajmie się zabudową meblową w mieszkaniu. Począwszy od projektu, poprzez wybór materiałów aż po montaż mebli.

W Decoroom Kitchen wykonujemy wszelkie zabudowy meblowe w postaci szaf wnękowych, domowej biblioteki czy szafek w łazience. Wybierając kuchnie z Decoroom otrzymują Państwo:

- projekt architekta wnętrz specjalizującego się w aranżacji kuchni
- wizualizacje 3D
- indywidualny dobór materiałów
- meble wykonane na wymiar
- dostawę i montaż mebli w cenie

Zobacz katalog Kitchen »
decoroom.eu



Meble z własnej stolarni

Projektowane przez nas zabudowy meblowe powstają w profesjonalnej stolarni Decoroom, zlokalizowanej w Kręczkach pod Warszawą. Dzięki obszerneemu zapleczu technicznemu oraz nowoczesnym maszynom do obróbki płyt i blatów, samodzielnie produkujemy meble do kuchni, łazienki czy garderoby, czuwając nad ich najwyższą jakością.

Naszą pracownię stolarską tworzy grono doświadczonych stolarzy, którzy przy produkcji mebli przykładają uwagę do każdego detalu i z ogromną starannością wykonują wszystkie czynności, takie jak np. frezowanie frontów. Współpracując z architektami i projektantami, komponują zabudowy idealnie wpisujące się w najnowsze trendy z dziedziny meblarstwa.

Do produkcji mebli wykorzystujemy materiały zaufanych i cenionych producentów, dzięki czemu dajemy gwarancję wieloletniego użytkowania naszych wyrobów.

Nasza usługa jest kompleksowa. Zajmujemy się również transportem oraz montażem mebli. To doświadczeni fachowcy czuwają nad prawidłowym złożeniem komponentów zabudowy, tak aby klient nie musiał się o nic martwić.

W kosztorysie stawiamy na przejrzystość.

Otrzymasz od nas kosztorys mebli kuchennych wraz ze szczegółową specyfikacją elementów, które zostaną wykorzystane w kuchni (blaty, rodzaj szafek, oświetlenie).





PROJEKT I REALIZACJA DECOROOM

Idealnie zorganizowane













PROJEKT I REALIZACJA DECOROOM

Projekt zabudowy to bardzo indywidualna sprawa, dlatego duży nacisk kładziemy na rozmowę i poznanie Twoich potrzeb. Warto już na samym początku odpowiedzieć na pytanie, jaką funkcję ma spełniać dana szafa – czy będzie przeznaczona do przechowywania ubrań, sprzętu użytkowego, czy AGD. Nasz architekt tworzy projekt zabudowy tak, by jak najlepiej dopasować ją do wysokości pomieszczenia i wykreować dzięki temu funkcjonalną przestrzeń. Warto zwrócić uwagę na sposób otwierania drzwi – mogą być przesuwne lub uchylne. Twój wybór powinien być uzależniony od docelowej przestrzeni i zakładanej dla niej funkcji.















DECO WIĘCEJ

Dbamy o to, byś mógł jak najszybciej zamieszkać w nowym mieszkaniu. Już na etapie aranżacji wnętrza nasi stolarze wykonują pomiary pod zabudowę meblową, garderobę i szafy wnękowe.










Podłoga

 AC4 ŚCIERALNOŚĆ AC4	 2V DWUSTRONNA V FUGA	 KLEJONA	 SZCZOTKOWANA
 AC5 ŚCIERALNOŚĆ AC5	 4V CZTEROSTRONNA V FUGA	 LAKIEROWANA	 PŁYWAJĄCA
 0V BRAK V FUGI		 OLEJOWANA	






Drzwi

 OŚCIEŻNICA BEZPRZYLGOWA	 ZAWIAS UKRYTY	 WYPEŁNIENIE PŁYTĄ WIÓROWĄ	 UKRYTE
 OŚCIEŻNICA PRZYLGOWA	 ZAWIAS WIDOCZNY	 OKLEINA	 OKLEINA HPL
 ZAMEK ZWYKŁY	 PLASTER MIODU LUB WYPEŁNIENIE STABILIZUJĄCE	 LAKIEROWANE	
 ZAMEK MAGNETYCZNY	 OKLEINA NATURALNA	 KONSTRUKCJA RAMIAKOWA	

Płytki / Gresy

 NR NIEREKTYFIKOWANE	 R10 ANTYPOŚLIZGOWOŚĆ R10	 POŁYSK
 R REKTYFIKOWANE	 R11 ANTYPOŚLIZGOWOŚĆ R11	 LAPATO
 R9 ANTYPOŚLIZGOWOŚĆ R9	 MAT	 SATYNA

Ceramika

 UMYWALKA NABLATOWA	 UMYWALKA WPUSZCZANA	 UMYWALKA ŚCIENNA
 DESKA WOLNOOPADAJĄCA	 MISKA BEZKOŁNIERZOWA	

POMIESZCZENIE	PRZEZNACZENIE	SPECYFIKACJA MATERIAŁÓW
Hol	Wykończenie ścian, sufitów	Ściany (tynki gipsowe III kat.) malowane Flügger Flutex Pro 5 – biała lub barwiona z mieszalnika w systemie NCS, RAL, Flügger. Sufity (tynki gipsowe III kat.) malowane Flügger Flutex 2S (antyrefleksyjna) – biała. Brak gładzenia ścian i sufitów.
	Podłogi, cokoty	Płytki ceramiczne: Domino (Silano Beige, Alabaster Shine Mat, Sandio Beige, Remos White, Remos Grey Mat, Senja White, Tortora Grey, Ferro White, Arona Beige Mat, Arona Grey Mat, Strife White, Entina Grey, Marble Beige, Velo Bianco, Hass Brown, Otis White, Otis Grey, Otis Graphite, Micare, Colore - 598x598); Cerrad (kolekcje: Giornata, Notta, Tramonto – 600x110), bez płytek dekoracyjnych. Fuga np. typu Kerakoll, Atlas, Mapei. Cokoty ceramiczne cięte z płytek podłogowych. Nie przewiduje się stosowania listew PCV kończących linie płytek.
	Zmiany w instalacjach	Prace Wykończeniowe nie przewidują zmian. Przyjęto założenie, że instalacja wodno-kanalizacyjna doprowadzona jest w całości do punktu oraz została wkuta w ścianę.
Pokój dzienny, sypialnie, garderoba	Drzwi wewnętrzne	Drzwi wewnętrzne: Porta (kolekcje: Porta Line - wykończenie Portadecor, Portasynchro 3D; Royal Premium - wykończenie Lakier UV Premium Biały; Harmony - wykończenie Portadecor, Portasynchro 3D; Level - wykończenie Portadecor; Verte Home grupa B, C, D, E0, G, L i N - wykończenie Portadecor, Portasynchro 3D; Focus Premium, modele 5A, 5B, 5C - wykończenie Lakier UV Premium Biały; Balance - wykończenie Portadecor, Portasynchro 3D; Verte Home Czarny - wykończenie Okleina Czarny Super Matt); Dre (kolekcje: Verso - wykończenie Biały Mat, Sosna Biała; Binito, modele 10, 20, 30, 50, 70, 80 - wykończenie Malowane: Biały, Ecru, Latte, Popielaty). Drzwi jednoskrzydłowe „80” z ościeżnicą przylgową z widocznymi zawiasami, wyposażone w klamki (bez zamków na klucz). Wypełnienie zgodne z podstawową ofertą producenta. Wykończenie zgodne z ofertą w katalogu. Klamki: Metal-Bud (modele: Sapphire, Qubik K, Nova Okragły, Nova Kwadratowy); VDS (modele: Slick, Toma, Dalia); Sterk (modele: Oval 1701, Oval 1701 F5). Klamki bez zamków na klucz.
	Wykończenie ścian, sufitów	Ściany (tynki gipsowe III kat.) malowane Flügger Flutex Pro 5 – biała lub barwiona z mieszalnika w systemie NCS, RAL, Flügger. Sufity (tynki gipsowe III kat.) malowane Flügger Flutex 2S (antyrefleksyjna) – biała. Brak gładzenia ścian i sufitów.
	Podłogi, cokoty	Panele laminowane: Egger (kolekcje: Classic AC4 1292x193x8mm; Large AC4 1292x246x8mm – wskazane modele); Pergo (kolekcja: Domestic Elegance 1200x190x7mm – wskazane modele); Quick Step (kolekcje: Classic 1200x190x8mm; Creo 1200x190x7mm – wskazane modele), kładzione w systemie „podłogi pływającej”. Listwy przypodłogowe: listwy laminowane Egger 6 cm zgodne z podłogami laminowanymi; listwy białe Lagrus (Classic R10, Krym 80, Odessa 80); listwy Poli-styren (łazienka): LPC-23, LPC- 11. Łączenie podłogi laminowanej z płytkami – listwa progowa laminowana, szeroka.
	Zmiany w instalacjach	Prace Wykończeniowe nie przewidują zmian. Przyjęto założenie, że instalacja wodno-kanalizacyjna doprowadzona jest w całości do punktu oraz została wkuta w ścianę.
Kuchnia, aneks kuchenny	Drzwi wewnętrzne	Drzwi wewnętrzne: Porta (kolekcje: Porta Line - wykończenie Portadecor, Portasynchro 3D; Royal Premium - wykończenie Lakier UV Premium Biały; Harmony - wykończenie Portadecor, Portasynchro 3D; Level - wykończenie Portadecor; Verte Home grupa B, C, D, E0, G, L i N - wykończenie Portadecor, Portasynchro 3D; Focus Premium, modele 5A, 5B, 5C - wykończenie Lakier UV Premium Biały; Balance - wykończenie Portadecor, Portasynchro 3D; Verte Home Czarny - wykończenie Okleina Czarny Super Matt); Dre (kolekcje: Verso - wykończenie Biały Mat, Sosna Biała; Binito, modele 10, 20, 30, 50, 70, 80 - wykończenie Malowane: Biały, Ecru, Latte, Popielaty). Drzwi jednoskrzydłowe „80” z ościeżnicą przylgową z widocznymi zawiasami, wyposażone w klamki (bez zamków na klucz). Wypełnienie zgodne z podstawową ofertą producenta. Wykończenie zgodne z ofertą w katalogu. Klamki: Metal-Bud (modele: Sapphire, Qubik K, Nova Okragły, Nova Kwadratowy); VDS (modele: Slick, Toma, Dalia); Sterk (modele: Oval 1701, Oval 1701 F5). Klamki bez zamków na klucz.
	Wykończenie ścian, sufitów	Płytki ceramiczne: Paradyż (kolekcje: Fancy 600x300; Bliss 600x300; Hope 600x300; Porcelano 600x300; Fiori 600x300); Domino (Duo 598x298, 598x148; Margot Green Geo 608x308, 598x598; Margot Blue 608x308, 598x598; Burano 608x308, 598x148, 448x448; Bonella White 608x308, 450x450; Dover 608x308, 448x448; Bihara 598x298, 598x598; Credo 608x308, 598x598; Opium 608x308), w pasie między szafkowym (o szerokości ok. 60-70 cm), w miejscach zabudowy kuchennej, bez płytek dekoracyjnych. Fuga np. typu Kerakoll, Atlas, Mapei. Nie przewiduje się stosowania listew PCV kończących linie płytek. Ściany (tynki gipsowe III kat.) malowane Flügger Flutex Pro 5 – biała lub barwiona z mieszalnika w systemie NCS, RAL, Flügger. Sufity (tynki gipsowe III kat.) malowane Flügger Flutex 2S (antyrefleksyjna) – biała. Brak gładzenia ścian i sufitów.
	Podłogi, cokoty	Płytki ceramiczne: Domino (Silano Beige, Alabaster Shine Mat, Sandio Beige, Remos White, Remos Grey Mat, Senja White, Tortora Grey, Ferro White, Arona Beige Mat, Arona Grey Mat, Strife White, Entina Grey, Marble Beige, Velo Bianco, Hass Brown, Otis White, Otis Grey, Otis Graphite, Micare, Colore - 598x598); Cerrad (kolekcje: Giornata, Notta, Tramonto – 600x110), bez płytek dekoracyjnych. Fuga np. typu Kerakoll, Atlas, Mapei. Cokoty ceramiczne cięte z płytek podłogowych. Nie przewiduje się stosowania listew PCV kończących linie płytek.
	Zmiany w instalacjach	Prace Wykończeniowe nie przewidują zmian. Przyjęto założenie, że instalacja wodno-kanalizacyjna doprowadzona jest w całości do punktu oraz została wkuta w ścianę.
Łazienka, pralnia, wc	Drzwi wewnętrzne	Drzwi wewnętrzne: Porta (kolekcje: Porta Line - wykończenie Portadecor, Portasynchro 3D; Royal Premium - wykończenie Lakier UV Premium Biały; Harmony - wykończenie Portadecor, Portasynchro 3D; Level - wykończenie Portadecor; Verte Home grupa B, C, D, E0, G, L i N - wykończenie Portadecor, Portasynchro 3D; Focus Premium, modele 5A, 5B, 5C - wykończenie Lakier UV Premium Biały; Balance - wykończenie Portadecor, Portasynchro 3D; Verte Home Czarny - wykończenie Okleina Czarny Super Matt); Dre (kolekcje: Verso - wykończenie Biały Mat, Sosna Biała; Binito, modele 10, 20, 30, 50, 70, 80 - wykończenie Malowane: Biały, Ecru, Latte, Popielaty). Drzwi jednoskrzydłowe „80” z ościeżnicą przylgową z widocznymi zawiasami, wyposażone w klamki oraz zamek WC. Wypełnienie zgodne z podstawową ofertą producenta. Wykończenie zgodne z ofertą w katalogu. Wentylacja w postaci podcięcia lub tulej wentylacyjnych. Klamki: Metal-Bud (modele: Sapphire, Qubik K, Nova Okragły, Nova Kwadratowy); VDS (modele: Slick, Toma, Dalia); Sterk (modele: Oval 1701, Oval 1701 F5). Klamki z zamkiem WC.

POMIESZCZENIE	PRZEZNACZENIE	SPECYFIKACJA MATERIAŁÓW
Łazienka, pralnia, wc	Wykończenie ścian, sufitów, podłóg	Płytki ceramiczne: Paradyż (kolekcje: Fancy 600x300; Bliss 600x300; Hope 600x300; Porcelano 600x300; Fiori 600x300); Domino (Duo 598x298, 598x148; Margot Green Geo 608x308, 598x598; Margot Blue 608x308, 598x598; Burano 608x308, 598x148, 448x448; Bonella White 608x308, 450x450; Dover 608x308, 448x448; Bihara 598x298, 598x598; Credo 608x308, 598x598; Floris 608x308, 598x598; Opium 608x308), bez płytek dekoracyjnych. Płytki ściennie układane do wys. 2.2 m. Fuga np. typu Kerakoll, Atlas, Mapei. Cokoty ceramiczne cięte z płytek podłogowych. Nie przewiduje się stosowania listew PCV kończących linie płytek. Ściany (tynki gipsowe III kat.) malowane Flügger Dekso 5 – biała lub barwiona z mieszalnika w systemie NCS, RAL, Flügger. Sufity (tynki gipsowe III kat.) malowane Flügger Pro 5 / Dekso 5 – biała. Brak gładzenia ścian i sufitów.
	Zmiany w instalacjach	Prace Wykończeniowe nie przewidują zmian. Przyjęto założenie, że instalacja wodno-kanalizacyjna doprowadzona jest w całości do punktu oraz została wkuta w ścianę.
	Ceramika łazienkowa	Umywalka ceramiczna: Geberit (ścienna: Selnova Square 60x46); Koło (ścienna: Rekord 60x45,5); Cersanit (wpuszczana: Colour 60,5x45, Moduo 60x45, Calla 53,5x41; nablutowa: Caspia Oval 59,5x42, Caspia Ring 44x44; ścienna Parva 60x46); Roca (wpuszczana: Foro 36x36, Rodeo 52x41; ścienna: Debba 60x48; nablutowa/ścienna: Caserta 50x43). Umywalki wiszące o maksymalnej szerokości do 60 cm montowane są do ściany z syfonem, bez szafek. Montaż umywalk nablutowych i wpuszczanych w blat nie jest uwzględniony w ramach umowy o roboty wykończeniowe. Stelaż podtynkowy: Cersanit AQUA 02 MECH z przyciskiem splotującym mechanicznym PRESTO chrom blyszczący; Cersanit B650 TECH LINE OPTI z przyciskiem splotującym B2 chrom połysk. Miska ustępowa wisząca: Koło (kolekcja: Rekord – miska kołnierzowa, deska zwykła); Cersanit (kolekcje: Carina – miska bezkołnierzowa, deska zwykła; Delfi – miska kołnierzowa, deska zwykła); Roca (kolekcje: zestaw Victoria – miska bezkołnierzowa, deska wolnoopadająca; zestaw Debba Square – miska bezkołnierzowa, deska wolnoopadająca; zestaw Debba Round – miska bezkołnierzowa, deska wolnoopadająca). Wanna akrylowa z syfonem wannowym: Cersanit (kolekcje: Nao, Nike, Lana, Octavia); Koto (kolekcje: Rekord, Opal Plus), biała, o długościach 170cm. Front wanny prostokątnej wykonany jest płytkami. Kabina prysznicowa półokrągła: Cersanit Basic, w zestawie SET B161, szkło transparentne, profil chrom, o wymiarach 80x80, z brodzikiem półokrągłym Cersanit Tako 80x16, z syfonem brodzikowym. Kabina prysznicowa oraz brodzik – za dopłatą, przy wymianie wanny na prysznic.
Armatura łazienkowa	Bateria umywalkowa: Grohe (kolekcje: Bauedge, Bauloop, Eurosmart Cosmopolitan); Tres (kolekcja: Canigo Plus); GRB (kolekcja: Premier); Hansgrohe (kolekcje: Logis, Vernis Blend); Omnires (kolekcje: Ebro, Siena, Apure), jednouchwyotowa, stojąca, standardowej wysokości, montowana na umywalce, kolor chrom. Bateria wannowa: Grohe (kolekcje: Bauedge, Bauloop, Eurosmart Cosmopolitan); Tres (kolekcja: Canigo Plus); GRB (kolekcja: Premier); Hansgrohe (kolekcje: Logis, Vernis Blend); Omnires (kolekcje: Ebro, Siena, Apure), natynkowa z zestawem natryskowym (uchwyt punktowy). Stuchawka natryskowa, kolor chrom. Bateria prysznicowa: Grohe (kolekcje: Bauedge, Bauloop, Eurosmart Cosmopolitan); Tres (kolekcja: Canigo Plus); GRB (kolekcja: Premier); Hansgrohe (kolekcje: Logis, Vernis Blend); Omnires (kolekcje: Ebro, Siena, Apure), natynkowa z zestawem natryskowym (drążek). Stuchawka natryskowa, kolor chrom.	
INNE		Materiały wykończeniowe oraz ich ilość, zgodna z pierwotnym projektem mieszkania.



cersanit



Flügger



LAGRUS




PERGO®



TRES


VDS

Skontaktuj się z nami



Showroom Warszawa
Decoroom Sp. z o.o.
ul. Nowogrodzka 62B
02-002 Warszawa

godziny otwarcia:
pon.-pt.: 9:00-18:00



Showroom Wrocław
Decoroom Sp. z o.o.
ul. Benedykta Polaka 2 lok. U3
50-379 Wrocław

godziny otwarcia:
pon.-pt.: 9:00-18:00



Kontakt
warszawa@decoroom.eu
wroclaw@decoroom.eu
+48 888 220 110 Warszawa
+48 888 840 860 Wrocław



Miejsca w sieci
www.decoroom.eu
blog.decoroom.eu



DECOR | ROOM

blog.decorroom.eu



decorroom.eu